

**Étape 1 – Comment activer ma licence
i-Manuel 2.0 enseignant ?**

i-MANUEL 2.0

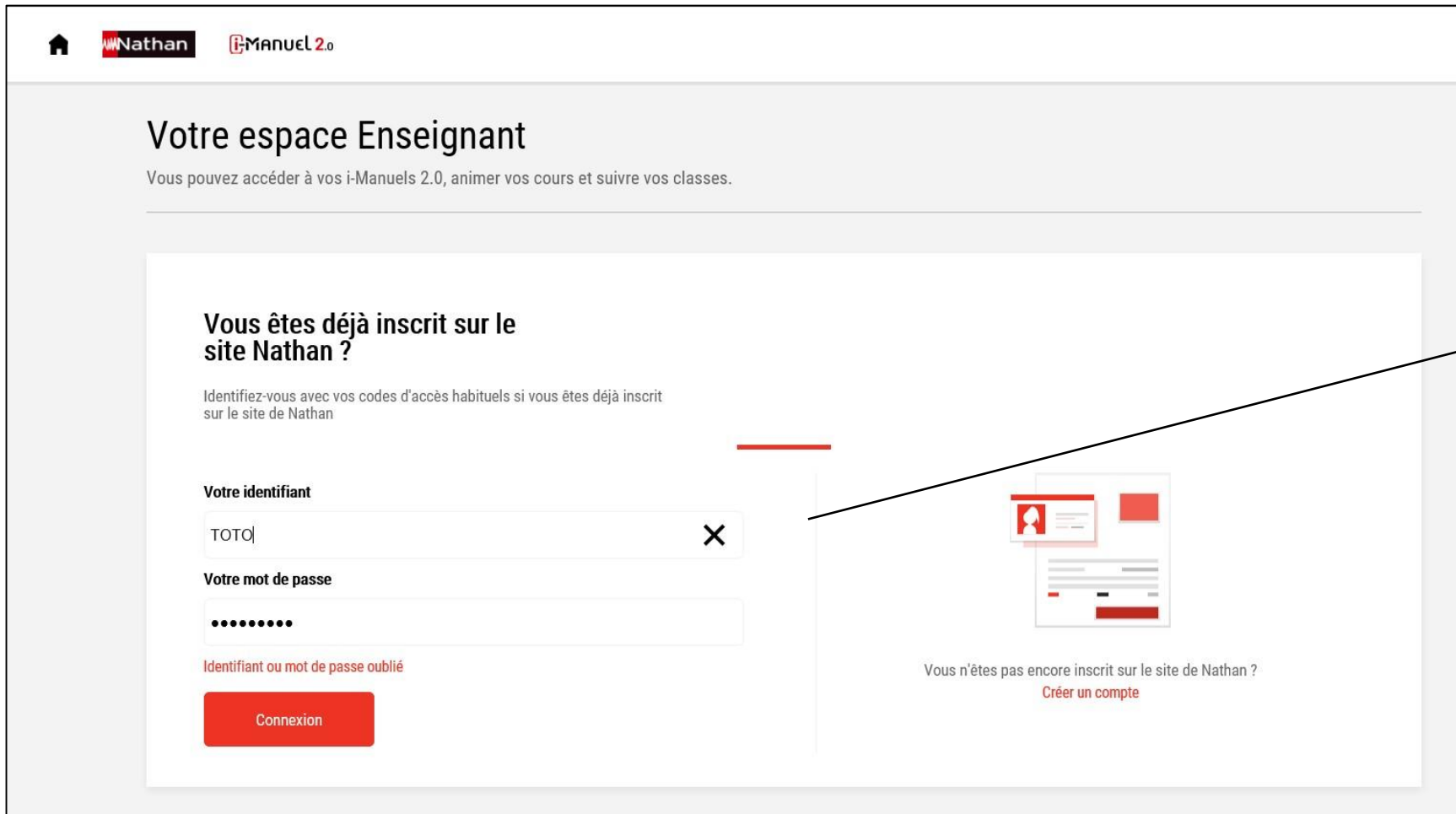
Étape 1 : Activer sa licence découverte i-Manuel 2.0 enseignant

The screenshot shows the Nathan website interface. At the top, there is a search bar with the text "Scolaire" and "Un titre, un produit numérique, un". Below the search bar, there is a navigation menu with options: "OFFRE NUMÉRIQUE", "I-MANUEL 2.0", "SITES COMPAGNONS", "ACCOMPAGNEMENT", and "AUTRES OFFRES NUMÉRIQUES". The main content area features a large banner for "OFFRE NUMÉRIQUE LIVRE + LICENCE LYCÉE TECHNOLOGIQUE, PROFESSIONNEL ET BTS" with the "i-Manuel 2.0" logo and the tagline "La solution numérique pour mettre les élèves en activité". Below the banner, there is a section titled "LIVRE + LICENCE i-MANUEL 2.0" with a sub-header "Vous êtes enseignant en Lycée Professionnel, Lycée Général et Technologique ou en BTS, et vous êtes équipé en ouvrage papier : découvrez notre solution i-Manuel 2.0 en complément de votre ouvrage papier." To the right of this text is a graphic of a computer monitor displaying "ESPACE ENSEIGNANT i-Manuel 2.0" and a "Se connecter" button. Below this, there are two columns of content: "JE DÉCOUVRE ET JE TESTE" with a "NOUVEAU, SANS INSCRIPTION !" banner and buttons for "Lycée Professionnel", "Lycée Technologique", and "BTS"; and "JE DÉCOUVRE TOUS LES TITRES" with a "Fiches produits Livre + Licence numérique" banner and buttons for "Lycée Professionnel" and "Lycée Général et Technologique".

Pour vous connecter et accéder à votre licence i-Manuel 2.0
Rendez-vous sur <https://enseignants.nathan.fr/enseignants/offre-numerique/i-manuel/i-manuel2/licence-papier>

Cliquez sur Espace enseignant i-Manuel 2.0

Étape 1 : Activer sa licence découverte i-Manuel 2.0 enseignant



The screenshot shows the 'Votre espace Enseignant' (Teacher's space) login page. At the top, there is a home icon, the Nathan logo, and the 'i-Manuel 2.0' logo. Below the header, the title 'Votre espace Enseignant' is displayed, followed by the subtitle 'Vous pouvez accéder à vos i-Manuels 2.0, animer vos cours et suivre vos classes.' The main content area is titled 'Vous êtes déjà inscrit sur le site Nathan ?' (Are you already registered on the Nathan site?). Below this title, there is a sub-header 'Identifiez-vous avec vos codes d'accès habituels si vous êtes déjà inscrit sur le site de Nathan' (Log in with your usual access codes if you are already registered on the Nathan site). The login form consists of two input fields: 'Votre identifiant' (Your identifier) containing the text 'TOTO' and 'Votre mot de passe' (Your password) represented by dots. A red 'Connexion' (Login) button is positioned below the password field. To the right of the form, there is a red horizontal line and a graphic of a document with a red header. Below the graphic, the text reads 'Vous n'êtes pas encore inscrit sur le site de Nathan ?' (Are you not yet registered on the Nathan site?) with a red link 'Créer un compte' (Create an account).

*Identifiez-vous avec
vos identifiant et
mot de passe
Nathan habituels*

Étape 1 : Activer sa licence découverte i-Manuel 2.0 enseignant

Mes i-Manuels 2.0

Vous pourrez, à partir de juillet 2021, vous déclarer prescripteur de vos i-Manuels 2.0 bi-média (livre + licence) et activer les licences de vos élèves.

Découvrez nos tutos ici.

Activer un nouvel i-Manuel 2.0

Pour activer la licence enseignant d'un nouvel i-Manuel 2.0
 - Cliquez sur « Activer un i-Manuel 2.0 »

Titre	Fin Validité	Actions
 <p>Français - 1re - Coll. L'esprit et la lettre - Ed. 2019 3133091661694</p>	<p>07/04/2022 Accès prescripteur</p>	<p>Ouvrir le i-Manuel 2.0</p> <p>Gérer mes classes</p>
 <p>Gestion appliquée - CAP Cuisine/CAP Commercialisation et Services - Ed. 2020 3133091665579</p>	<p>26/03/2022 Licence découverte</p>	<p>Ouvrir le i-Manuel 2.0</p> <p>Se déclarer prescripteur: livre + licence élève (disponible à partir de juillet 2021)</p>

Étape 1 : Activer sa licence découverte i-Manuel 2.0 enseignant

Activer ma licence découverte i-Manuel 2.0

Nouveau process d'activation simplifié !

Saisissez simplement la référence du titre que vous souhaitez activer (EAN 13, code à 13 chiffres situé au dos de l'ouvrage).
La saisie de la clé d'activation n'est plus nécessaire !

*Saisissez simplement la référence
code EAN 13 du titre que vous
souhaitez activer*

Ne taper que des chiffres: pas d'espaces ni de tirets

Où trouver l'EAN 13 ?

J'ai pris connaissance des **CGU** et les accepte

Acceptez les conditions générales d'utilisation et cliquez sur « Activer »

Activer

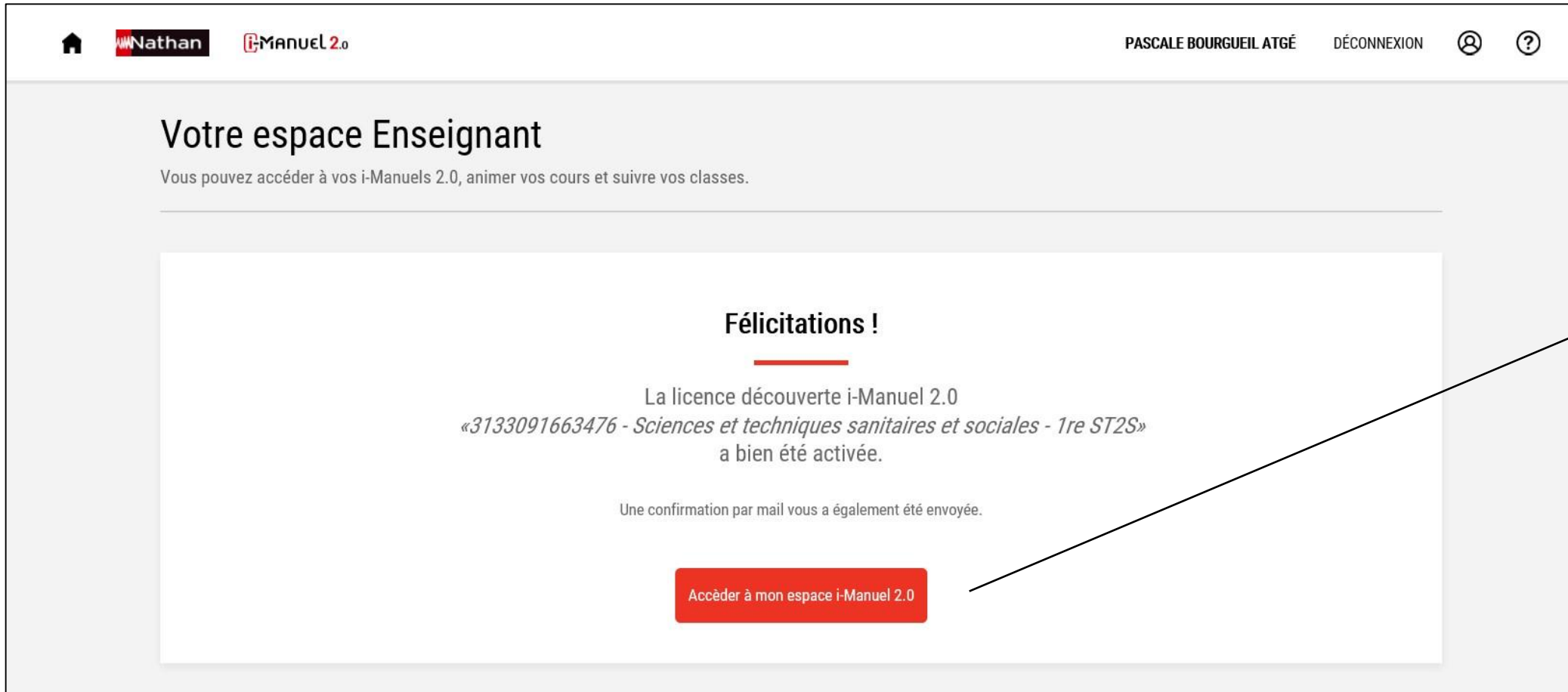
Étape 1 : Activer sa licence découverte i-Manuel 2.0 enseignant

Où trouver l'EAN 13 ?

L'EAN 13 est la référence de l'ouvrage présent sur la 4^e de couverture (ne renseigner que les chiffres, pas d'espaces ou de tirets):



Étape 1 : Activer sa licence découverte i-Manuel 2.0 enseignant



The screenshot shows the user interface of the i-Manuel 2.0 platform. At the top, there is a navigation bar with the Nathan logo, the i-Manuel 2.0 logo, the user name 'PASCALE BOURGUEIL ATGÉ', a 'DÉCONNEXION' button, and user profile and help icons. The main heading is 'Votre espace Enseignant' with a subtext: 'Vous pouvez accéder à vos i-Manuels 2.0, animer vos cours et suivre vos classes.' The central content area features a large white box with the following text: 'Félicitations !', 'La licence découverte i-Manuel 2.0', '«3133091663476 - Sciences et techniques sanitaires et sociales - 1re ST2S»', 'a bien été activée.', and 'Une confirmation par mail vous a également été envoyée.' At the bottom of this box is a red button labeled 'Accéder à mon espace i-Manuel 2.0'. An arrow points from the right side of the image towards the button.

*Votre licence
i-Manuel 2.0 est
alors activée,
vous pouvez y
accéder et
l'utiliser en
vidéoprojection
en classe avec
vos élèves*

Étape 2 : Se déclarer prescripteur d'un i-Manuel 2.0 livre + licence pour prolonger la durée de votre licence (durée de l'ouvrage) et activer les licences élèves



Accessible à partir de juillet 2021

Mes i-Manuels 2.0

Activer un nouvel i-Manuel 2.0

Vous pourrez, à partir de juillet 2021, vous déclarer prescripteur de vos i-Manuels 2.0 bi-média (livre + licence) et activer les licences de vos élèves.

Découvrez nos tutos ici.

Titre	Fin Validité	Actions
 <p>Français - 1re - Coll. L'esprit et la lettre - Ed. 2019 3133091661694</p>	<p>07/04/2022 Accès prescripteur</p>	<p>Ouvrir le i-Manuel 2.0</p> <p>Gérer mes classes</p>
 <p>Gestion appliquée - CAP Cuisine/CAP Commercialisation et Services - Ed. 2020 3133091665579</p>	<p>26/03/2022 Licence découverte</p>	<p>Ouvrir le i-Manuel 2.0</p> <p>Se déclarer prescripteur: livre + licence élève (disponible à partir de juillet 2021)</p>

La prescription et les activations élève seront accessibles à partir de juillet 2021