

COMMENT UTILISER MON MANUEL ?

#3 - ACCÈS AUX EXERCICES INTERACTIFS



CONTINUITÉ PÉDAGOGIQUE

Avec Biblio Exos, vous allez pouvoir entraîner vos élèves sur des notions du programme, suivre leurs résultats, et leur donner des exercices à faire en autonomie.

BIBLIO EXOS c'est une banque d'exercices interactifs supplémentaires accessibles avec votre manuel numérique Biblio Manuels.

Des QCM autocorrectifs

Progression : 1/11

EXERCICE 1

Cochez les 3 principaux foyers de peuplement.

- Amérique du Sud
- Afrique
- Europe
- Asie du Sud
- Asie du Sud-Est

Bonne réponse !

Réessayer Tentative 1/2

1 2 3 4 5 6 7 8 ... 10

Des exercices de catégorisation ou de tri

Progression : 6/10

QUESTION 10

Associez les faits aux périodes historiques.

Le monde grec au V ^e siècle avant J.-C.	L'Empire romain sous Auguste	L'Empire romain à la fin de l'Antiquité
dieux multiples et culte impérial	Empire romain divisé entre Orient et Occident	dieux grecs multiples
christianisme comme seule religion autorisée	domination romaine tout autour de la Méditerranée	pouvoir détenu par l'Empereur

puissance maritime d'Athènes multiples cités grecques indépendantes

Valider Tentative 1/2

... 3 4 5 6 7 8 9 10 11

Des exercices de relier

Progression : 3/14

EXERCICE 3

Reliez chaque date à l'événement correspondant.

1085	Conquête de Tolède par les chrétiens
1099	Prise de Jérusalem par Saladin
1145	Prise de Grenade par les chrétiens, fin de la Reconquista
1187	Prise de Jérusalem par les croisés
1204	Sac de Constantinople par les croisés
1492	Appel à la croisade de Bernard de Clairvaux à Vézelay

Vous avez fait trop d'erreurs. Cliquez sur Correction pour voir la réponse.

Correction Recommencer

1 2 3 4 5 6 7 8 ... 10

BIBLIO EXOS, des fonctionnalités pour animer votre classe et suivre vos élèves

Personnaliser son organisation avec la création de groupes au sein d'une classe.

Suivre les résultats et les progressions des élèves.

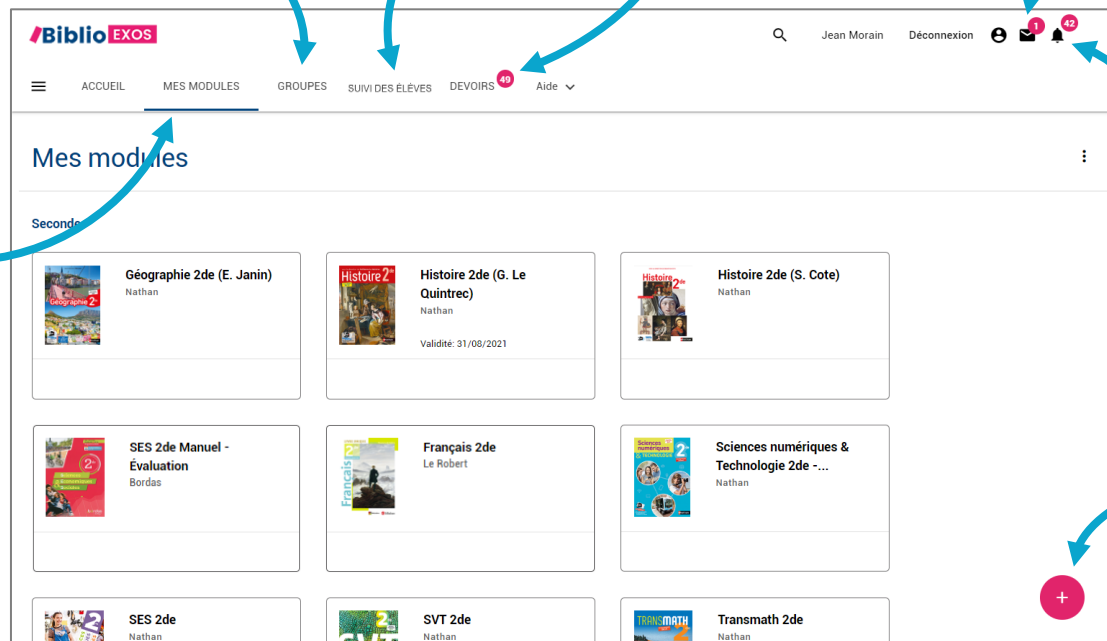
Créer et attribuer des exercices et des devoirs à réaliser en classe ou à la maison.

Échanger et partager avec les élèves grâce à la messagerie et au chat Biblio Exos

Être averti en temps réel d'un événement comme lorsqu'un devoir est rendu par un élève.

Personnaliser les cours et préparer des séances avec les contenus proposées et/ou des documents personnels.

Accéder aux contenus pour animer la classe en temps réel via un tableau interactif ou un vidéoprojecteur.



COMMENT J'ACCÈDE AUX EXERCICES INTERACTIFS BIBLIO EXOS, EN LIGNE ?



PRÉ-REQUIS

Avant de faire ces manipulations, nous vous invitons à **Mettre à jour l'application Biblio Manuels** sur votre tablette via le Play Store. Pour les mises à jour suivantes, une notification vous sera envoyée automatiquement.

1

Connectez-vous sur [ATRIUM](#) avec vos identifiants.

Bienvenue - Atrium

atrium-sud.fr

ATRIUM L'environnement numérique éducatif régional

Ouvrir une session

Bienvenue sur ATRIUM, l'Environnement Numérique Educatif de la Région

Nous travaillons actuellement à l'amélioration des temps de réponse de l'espace documentaire pour vous a

Authentification Sécurisée
Identifiant ou alias utilisateur
eleve.cns
Mot de passe
.....
Se connecter Effacer
Mot de passe oublié ? Identifiant oublié ?
Pour des raisons de sécurité, veuillez vous déconnecter et fermer votre navigateur lorsque vous avez fini d'accéder aux services authentifiés.

INFO PERSONNEL NON ENSEIGNANT - ACADÉMIE DE NICE

Vous êtes personnels non enseignants de l'académie de Nice, vous avez probablement reçu une notification p

Merci de ne pas tenir compte de cette notification, il s'agit d'une erreur provenant de la base de gestion des pe

l'académie de Nice.

Votre compte restera bien actif.

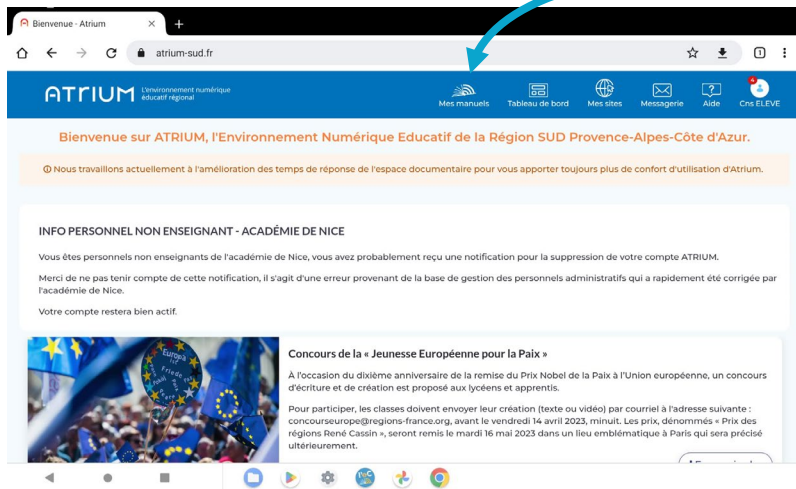
Concours de la « Jeunesse Européenne pour la Paix »

À l'occasion du dixième anniversaire de la remise du Prix Nobel de la Paix à l'Union européenne, un concours d'écriture et de création est proposé aux lycéens et apprentis.

Pour participer, les classes doivent envoyer leur création (texte ou vidéo) par courriel à l'adresse suivante : concourseurope@regions-france.org, avant le vendredi 14 avril 2023, minuit. Les prix, dénommés « Prix des régions René Cassin », seront remis le mardi 16 mai 2023 dans un lieu emblématique à Paris qui sera précisé ultérieurement.

En savoir plus

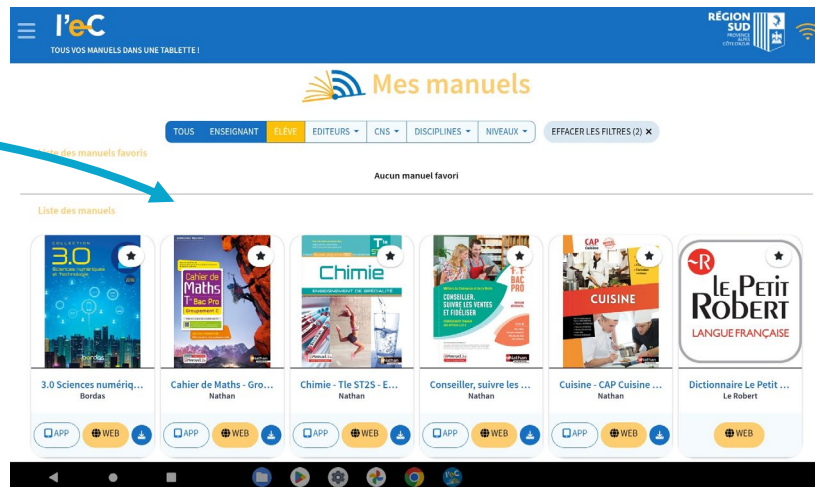
2



Accédez à la liste de vos manuels
en cliquant dans **CORRELYCE**
sur **Mes Manuels**.

3

Cliquez ensuite sur le manuel
Bordas, Nathan ou Le Robert de
votre discipline
Le manuel s'ouvre dans un nouvel
onglet Biblio Manuels.



4

Cliquez sur le menu
Biblio Exos pour accéder
aux exercices interactifs

The screenshot shows a digital interface for a science textbook. At the top, there is a navigation bar with three buttons: 'Sommaire', 'Ressources', and 'Biblio Exos'. A blue arrow points from a circled number '4' to the 'Biblio Exos' button. The main content area displays the book cover for 'ENSEIGNEMENT SCIENTIFIQUE' at the '1re' level. The cover features a colorful, abstract design with scientific imagery like a microscope and a globe. The publisher's name 'Nathan' is visible in the top right and bottom right corners. The text 'NOUVEAU PROGRAMME 2019' is also present at the top of the cover.



Vous pouvez aussi passer par le menu **Ressources** et identifier les exercices interactifs Biblio Exos grâce à ce pictogramme.



Cliquez sur un exercice interactif Biblio Exos

Chapitre : Tous les chapitres

Type : Tous les types

Biblio Exos

- Biblio Exos - Module d'exercices
- Biblio Exos - En savoir plus
- Biblio Exos - Vidéo

Thème 1

- Biblio Exos - Thème 1 - Bien démarrer
- Thème 1 - Quiz interactif

Chapitre 1

- Chapitre 1 - Un niveau d'organisation : les éléments chimiques - Fichier DYS

Tout désélectionner | Ajouter à mon cours | Visualiser

Aucune ressource sélectionnée

Enseignement scientifique 1re

Chapitre 1 - Un niveau d'organisation : les éléments chimiques

3 Analyser les proportions des éléments sur Terre et dans un être humain

Autres : 1 %
C : 18 %
O : 49 %
Silicium Si : 14 %
Fer Fe : 14 %
Magnésium Mg : 16 %

VOCABULAIRE
Fusible : union de deux noyaux produisant un noyau plus gros.
Fission : division d'un noyau en deux noyaux plus petits.
Éléments chimiques : tous les entités chimiques (atomes, ions) possédant le même nombre atomique mais appartenant au même élément chimique.

ÉTYMOLOGIE
Le préfixe *radio-* vient du latin *radius* qui signifie rayon.

ACTE D'EXPLORATION

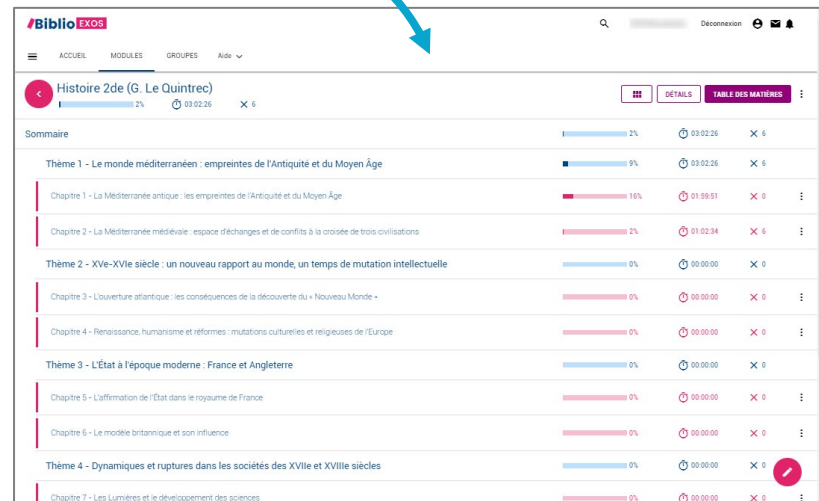
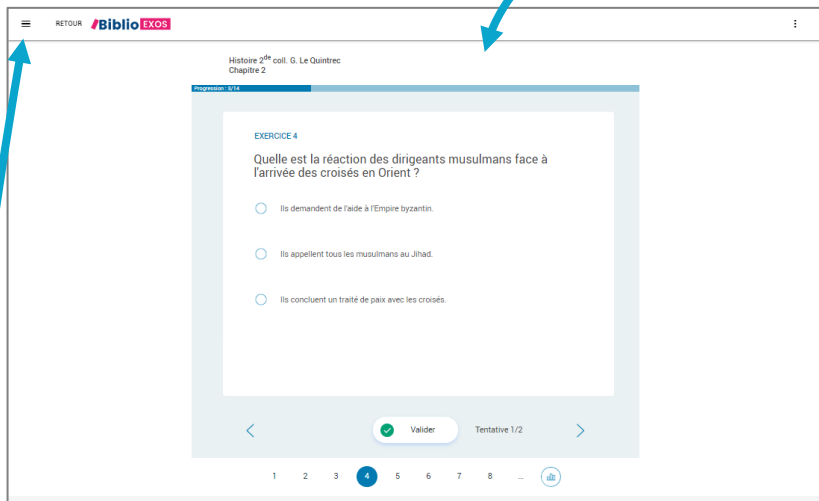
- Identifier les deux éléments majoritairement présents dans la matière stellaire et les repérer dans le tableau périodique.
- Pour chaque réaction nucléaire se produisant dans une étoile ou sur Terre, préciser s'il s'agit d'une fusion nucléaire ou d'une fission nucléaire.
- Faire une recherche sur ce qu'est un histogramme groupé puis réaliser l'histogramme groupé présentant les proportions des éléments chimiques dans l'Univers, sur Terre et chez un être humain. On précise que la matière stellaire est constituée de 92 % de l'élément le plus léger identifié à la question 1.
- Indiquer si les éléments chimiques sont répartis dans les mêmes proportions dans tout l'Univers.
- En mettant en relation les différents documents, préparer une présentation orale avec un support visuel permettant d'expliquer la diversité des éléments chimiques.


CHAPITRE 1 • Un niveau d'organisation : les éléments chimiques 27

5

Biblio Exos s'ouvre dans un nouvel onglet de votre navigateur et affiche directement l'exercice interactif souhaité.

Selon les manuels, vous accédez **directement à la séquence d'exercices** ou au **sommaire avec l'ensemble des séquences d'exercices disponibles**.



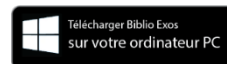
Pour accéder directement au sommaire avec l'ensemble des séquences d'exercices disponibles, cliquez sur l'icône 



COMMENT J'ACCÈDE AUX EXERCICES INTERACTIFS BIBLIO EXOS, HORS CONNEXION?



Un seul prérequis, Installez gratuitement l'application Biblio Exos sur votre tablette ou votre ordinateur. L'application est disponible sur les stores.



1

Connectez-vous sur [ATRIUM](#) avec vos identifiants.

Bienvenue - Atrium

atrium-sud.fr

ATRIUM L'environnement numérique éducatif régional

Ouvrir une session

Bienvenue sur ATRIUM, l'Environnement Numérique Educatif de la Région

Nous travaillons actuellement à l'amélioration des temps de réponse de l'espace documentaire pour vous a

INFO PERSONNEL NON ENSEIGNANT - ACADÉMIE DE NICE

Vous êtes personnels non enseignants de l'académie de Nice, vous avez probablement reçu une notification p

Merci de ne pas tenir compte de cette notification, il s'agit d'une erreur provenant de la base de gestion des pe

l'académie de Nice.

Votre compte restera inactif.

Concours de la « Jeunesse Européenne pour la Paix »

À l'occasion du dixième anniversaire de la remise du Prix Nobel de la Paix à l'Union européenne, un concours d'écriture et de création est proposé aux lycéens et apprentis.

Pour participer, les classes doivent envoyer leur création (texte ou vidéo) par courriel à l'adresse suivante : concourseurope@regions-france.org, avant le vendredi 14 avril 2023, minuit. Les prix, dénommés « Prix des régions René Cassin », seront remis le mardi 16 mai 2023 dans un lieu emblématique à Paris qui sera précisé ultérieurement.

En savoir plus

Pratique, quand la bande passante de votre établissement est faible, par exemple.



2

Accédez à la liste de vos manuels en cliquant dans **CORRELYCE** sur **Mes Manuels**.

Bienvenue sur ATRIUM, l'Environnement Numérique Educatif de la Région SUD Provence-Alpes-Côte d'Azur.

Nous travaillons actuellement à l'amélioration des temps de réponse de l'espace documentaire pour vous apporter toujours plus de confort d'utilisation d'Atrium.

INFO PERSONNEL NON ENSEIGNANT - ACADEMIE DE NICE

Vous êtes personnels non enseignants de l'académie de Nice, vous avez probablement reçu une notification pour la suppression de votre compte ATRIUM.

Merci de ne pas tenir compte de cette notification, il s'agit d'une erreur provenant de la base de gestion des personnels administratifs qui a rapidement été corrigée par l'académie de Nice.

Votre compte restera bien actif.

Concours de la « Jeunesse Européenne pour la Paix »

À l'occasion du dixième anniversaire de la remise du Prix Nobel de la Paix à l'Union européenne, un concours d'écriture et de création est proposé aux lycéens et apprentis.

Pour participer, les classes doivent envoyer leur création (texte ou vidéo) par courriel à l'adresse suivante : concourseurope@regions-france.org, avant le vendredi 14 avril 2023, minuit. Les prix, dénommés « Prix des régions René Cassin », seront remis le mardi 16 mai 2023 dans un lieu emblématique à Paris qui sera précisé ultérieurement.

3

Cliquez ensuite sur le manuel Bordas, Nathan ou Le Robert de votre discipline
Le manuel s'ouvre dans un nouvel onglet Biblio Manuels.

i'ec TOUS VOS MANUELS DANS UNE TABLETTE !

RÉGION SUD

Mes manuels

TOUS ENSEIGNANT **ELEVE** EDITEURS CNS DISCIPLINES NIVEAUX EFFACER LES FILTRES (2) X

Aucun manuel favori

Liste des manuels

3.0 Sciences numériq... Bordas	Cahier de Maths - Gro... Nathan	Chimie - Tle ST2S - E... Nathan	Conseiller, suivre les ... Nathan	Cuisine - CAP Cuisine ... Nathan	Dictionnaire Le Petit ... Le Robert
APP WEB	APP WEB	APP WEB	APP WEB	APP WEB	WEB

3

Cliquez ensuite sur le manuel
Bordas, Nathan ou Le Robert de
votre discipline
Le manuel s'ouvre dans un nouvel
onglet Biblio Manuels.

4

Cliquez sur le menu
Biblio Exos pour accéder
aux exercices interactifs

The screenshot shows a digital textbook interface. At the top, there is a navigation bar with three tabs: 'Sommaire', 'Ressources', and 'Biblio Exos'. The 'Biblio Exos' tab is highlighted. Below the navigation bar, the main content area displays the cover of a textbook titled 'ENSEIGNEMENT SCIENTIFIQUE' for the '1re' level. The cover features a colorful, abstract design with a globe and scientific imagery. The bottom of the cover has 'ÉLÈVE' and the Nathan logo. The interface also includes a search bar and a navigation arrow on the right side.



Vous pouvez aussi passer par le menu **Ressources** et identifier les exercices interactifs Biblio Exos grâce à ce pictogramme.



Cliquez sur un exercice interactif Biblio Exos

Chapitre : Tous les chapitres

Type : Tous les types

Biblio Exos

- Biblio Exos - Module d'exercices
- Biblio Exos - En savoir plus
- Biblio Exos - Vidéo

Thème 1

- Biblio Exos - Thème 1 - Bien démarrer
- Thème 1 - Quiz interactif

Chapitre 1

- Chapitre 1 - Un niveau d'organisation : les éléments chimiques - Fichier DYS

Tout désélectionner | Ajouter à mon cours | Visualiser

Aucune ressource sélectionnée

Enseignement scientifique 1re

Chapitre 1 - Un niveau d'organisation : les éléments chimiques

3 Analyser les proportions des éléments sur Terre et dans un être humain

Autres : 1 %
Oxygène O : 49 %
Carbone C : 18 %
Azote N : 14 %
Fer Fe : 11 %
Magnésium Mg : 10 %

VOCABULAIRE
Fusées : union de deux noyaux produisant un noyau plus gros.
Fission : division d'un noyau en deux noyaux plus petits.
Éléments chimiques : tous les entités chimiques (atomes, ions) possédant le même nombre atomique mais appartenant au même élément chimique.

ÉTYMOLOGIE
Le préfixe *radio-* vient du latin *radius* qui signifie rayon.

ACTE D'EXPLOITATION

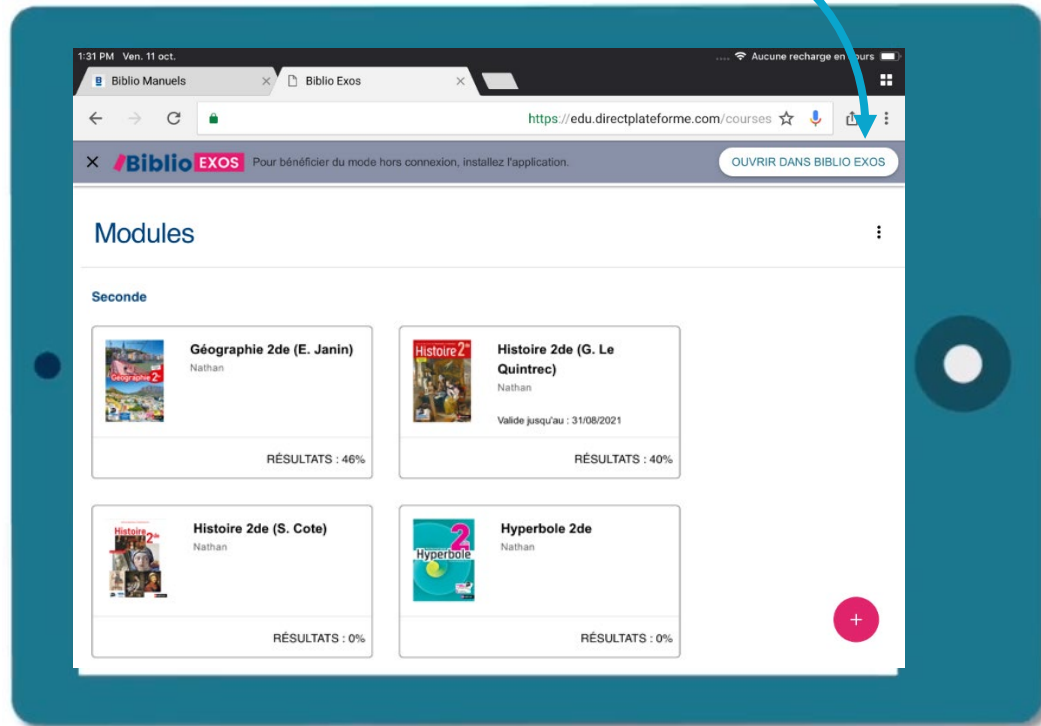
- Identifier les deux éléments majoritairement présents dans la matière stellaire et les repérer dans le tableau périodique.
- Pour chaque réaction nucléaire se produisant dans une étoile ou sur Terre, préciser s'il s'agit d'une fusion nucléaire ou d'une fission nucléaire.
- Faire une recherche sur ce qu'est un histogramme groupé puis réaliser l'histogramme groupé présentant les proportions des éléments chimiques dans l'Univers, sur Terre et chez un être humain. On précise que la matière stellaire est constituée de 92 % de l'élément le plus léger identifié à la question 1.
- Indiquer si les éléments chimiques sont répartis dans les mêmes proportions dans tout l'Univers.
- En mettant en relation les différents documents, préparer une présentation orale avec un support visuel permettant d'expliquer la diversité des éléments chimiques.

CHAPITRE 1 • Un niveau d'organisation : les éléments chimiques 27

L'application Biblio Exos s'ouvre dans un nouvel onglet de votre navigateur.

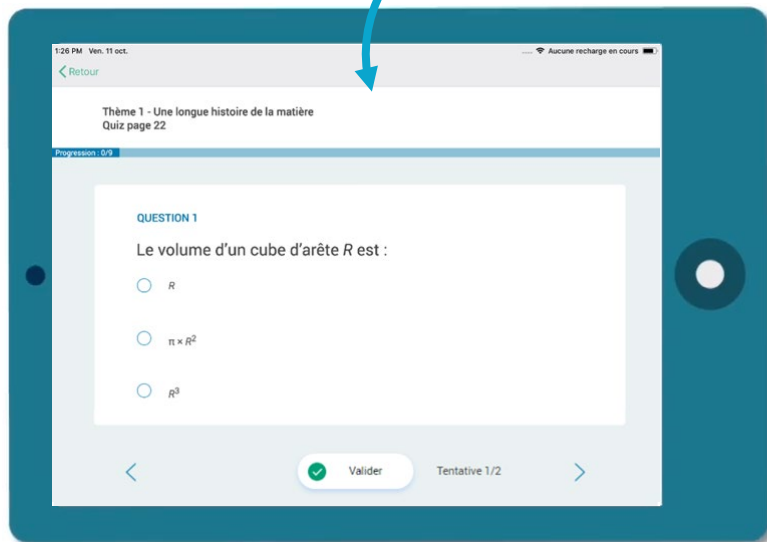
Cliquez sur le bouton **Ouvrir dans Biblio exos**

5



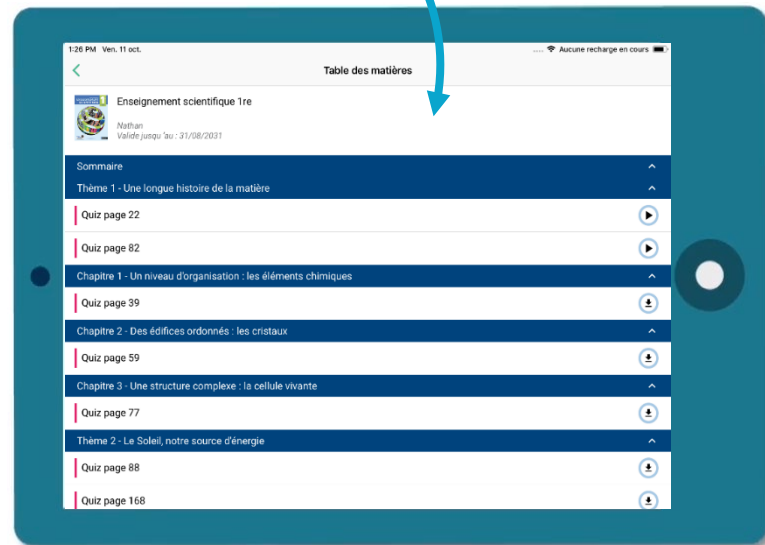
6

Selon les manuels, vous accédez **directement à la séquence d'exercices** ou au **sommaire** avec l'ensemble des séquences d'exercices disponibles. Une fois la séquence téléchargée, l'exercice s'affiche et peut être réalisé.



À savoir : Le téléchargement de la séquence d'exercice se lance automatiquement.

Il est possible de **télécharger à la séquence** pour une **meilleure gestion de stockage** de votre tablette ou votre smartphone.



Pour **synchroniser le travail des élèves** sur la plateforme en ligne, il suffira de **se connecter à internet**. La remontée des données et résultats se fera automatiquement.

