

COMMENT UTILISER MON MANUEL ?

#3 - ACCÈS AUX EXERCICES INTERACTIFS



CONTINUITÉ PÉDAGOGIQUE

Avec Biblio Exos, vous allez pouvoir entraîner vos élèves sur des notions du programme, suivre leurs résultats, et leur donner des exercices à faire en autonomie.

BIBLIO EXOS c'est une banque d'exercices interactifs supplémentaires accessibles avec votre manuel numérique Biblio Manuels.

Des QCM autocorrectifs

Progression : 1/21

EXERCICE 1

Cochez les 3 principaux foyers de peuplement.

- Amérique du Sud
- Afrique
- Europe
- Asie du Sud
- Asie du Sud-Est

Bonne réponse !

Réessayer Tentative 1/2

1 2 3 4 5 6 7 8 ... alt

Des exercices de catégorisation ou de tri

Progression : 5/11

QUESTION 10

Associez les faits aux périodes historiques.

Le monde grec au V ^e siècle avant J.-C.	L'Empire romain sous Auguste	L'Empire romain à la fin de l'Antiquité
dieux multiples et culte impérial	Empire romain divisé entre Orient et Occident	dieux grecs multiples
christianisme comme seule religion autorisée	domination romaine tout autour de la Méditerranée	pouvoir détenu par l'Empereur

puissance maritime d'Athènes multiples cités grecques indépendantes

Valider Tentative 1/2

3 4 5 6 7 8 9 10 alt

Des exercices de relier

Progression : 2/14

EXERCICE 3

Reliez chaque date à l'événement correspondant.

1085	Conquête de Tolède par les chrétiens
1099	Prise de Jérusalem par Saladin
1145	Prise de Grenade par les chrétiens, fin de la Reconquista
1187	Prise de Jérusalem par les croisés
1204	Sac de Constantinople par les croisés
1492	Appel à la croisade de Bernard de Clairvaux à Vézelay

Vous avez fait trop d'erreurs. Cliquez sur Correction pour voir la réponse.

Correction Recommencer

1 2 3 4 5 6 7 8 ... alt

BIBLIO EXOS, des fonctionnalités pour animer votre classe et suivre vos élèves

Personnaliser son organisation avec la création de groupes au sein d'une classe.

Suivre les résultats et les progressions des élèves.

Créer et attribuer des exercices et des devoirs à réaliser en classe ou à la maison.

Échanger et partager avec les élèves grâce à la messagerie et au chat Biblio Exos

Être averti en temps réel d'un événement comme lorsqu'un devoir est rendu par un élève.

Accéder aux contenus pour animer la classe en temps réel via un tableau interactif ou un vidéoprojecteur.

Personnaliser les cours et préparer des séances avec les contenus proposées et/ou des documents personnels.

The screenshot displays the Biblio EXOS web interface. At the top, the logo 'Biblio EXOS' is on the left, and a search bar, the user name 'Jean Morain', and a 'Déconnexion' link are on the right. A navigation menu below the header includes 'ACCUEIL', 'MES MODULES', 'GROUPEs', 'SUIVI DES ÉLÈVES', 'DEVOIRS' (with a red notification badge showing '49'), and 'Aide'. The main content area is titled 'Mes modules' and shows a grid of educational modules for 'Secondaire'. The modules are:


- Géographie 2de (E. Janin) Nathan
- Histoire 2de (G. Le Quintrec) Nathan, Validité: 31/08/2021
- Histoire 2de (S. Cote) Nathan
- SES 2de Manuel - Évaluation Bordas
- Français 2de Le Robert
- Sciences numériques & Technologie 2de -... Nathan
- SES 2de Nathan
- SVT 2de Nathan
- Transmath 2de Nathan

A red circular button with a white plus sign is located at the bottom right of the interface.

COMMENT J'ACCÈDE AUX EXERCICES INTERACTIFS BIBLIO EXOS, EN LIGNE?



Connectez-vous sur votre ENT
<https://ent.iledefrance.fr>
avec vos **identifiants**.



Accédez à la liste des manuels
en cliquant dans « Mes applis »,
puis sur le widget «GAR».



PRÉ-REQUIS

Avant de faire ces manipulations,
nous vous invitons à **Mettre à jour**
l'application Biblio Manuels sur votre
ordinateur via le Play Store.
Pour les mises à jour suivantes, une
notification vous sera envoyée
automatiquement.

3

Cliquez ensuite sur le manuel
Bordas, Nathan ou Le Robert de
votre discipline
Le manuel s'ouvre dans un nouvel
onglet Biblio Manuels.

4

Cliquez sur le menu
Biblio Exos pour accéder
aux exercices interactifs

The screenshot shows a digital interface for a science textbook. At the top, there is a navigation bar with three tabs: 'Sommaire', 'Ressources', and 'Biblio Exos'. The 'Biblio Exos' tab is highlighted. Below the navigation bar, the main content area displays the cover of the 'ENSEIGNEMENT SCIENTIFIQUE' textbook for the 1st year (1^{re}). The cover features a colorful, abstract design with scientific imagery, including a microscope, a globe, and a person. The text on the cover includes 'NOUVEAU PROGRAMME 2019', 'ENSEIGNEMENT SCIENTIFIQUE', '1^{re}', 'ENSEIGNEMENT COMMUN', 'ÉLÈVE', and the Nathan logo. A blue arrow points from the 'Biblio Exos' tab to the '4' instruction.



Vous pouvez aussi passer par le menu **Ressources** et identifier les exercices interactifs Biblio Exos grâce à ce pictogramme.



Cliquez sur un exercice interactif Biblio Exos

The screenshot shows the 'Ressources' section of the Nathan platform. The interface includes a top navigation bar with 'Sommaire', 'Ressources', and 'Biblio EXOS' buttons. Below this, there are filters for 'Chapitre' (set to 'Tous les chapitres') and 'Type' (set to 'Tous les types'). A list of 'Biblio Exos' resources is displayed, including 'Biblio Exos - Module d'exercices', 'Biblio Exos - En savoir plus', and 'Biblio Exos - Vidéo'. Under the 'Thème 1' section, the exercise 'Biblio Exos - Thème 1 - Bien démarrer' is highlighted in blue. Below this, there is a 'Thème 1 - Quiz interactif' and a 'Chapitre 1' section with the exercise 'Chapitre 1 - Un niveau d'organisation : les éléments chimiques - Fichier DYS'. At the bottom, there are buttons for 'Tout désélectionner', 'Ajouter à mon cours', and 'Visualiser'. The right side of the screenshot shows a preview of a lesson page with a chemical reaction diagram, a pie chart showing the composition of matter on Earth and in the human body, and text explaining nuclear reactions and the periodic table.

Chapitre : Tous les chapitres

Type : Tous les types

Biblio Exos

- Biblio Exos - Module d'exercices
- Biblio Exos - En savoir plus
- Biblio Exos - Vidéo

Thème 1

- Biblio Exos - Thème 1 - Bien démarrer**
- Thème 1 - Quiz interactif

Chapitre 1

- Chapitre 1 - Un niveau d'organisation : les éléments chimiques - Fichier DYS

Tout désélectionner | Ajouter à mon cours | Visualiser

Aucune ressource sélectionnée

Enseignement scientifique 1re

Chapitre 1 - Un niveau d'organisation : les éléments chimiques

Des transformations nucléaires se produisant ailleurs que dans les étoiles. Sur Terre, on peut par exemple observer les transformations d'équations ci-dessous :

$${}^2_{1}\text{H} + {}^2_{1}\text{H} \rightarrow {}^3_{1}\text{H} + {}^1_0\text{n}$$
$${}^2_{1}\text{H} + {}^3_{1}\text{H} \rightarrow {}^4_{2}\text{He} + {}^1_0\text{n}$$
$${}^2_{1}\text{H} + {}^3_{1}\text{H} \rightarrow {}^4_{2}\text{He} + {}^1_0\text{n}$$

4. Schématisation des réactions successives de noyaux d'hélium

3 Analyser les proportions des éléments sur Terre et dans un être humain

Autres : 1 %
C : 18 %
Oxygène O : 49 %
Silicium Si : 16 %
Fer Fe : 14 %
Magnésium Mg : 16 %

VOCABULAIRE
Fusion : union de deux noyaux produisant un noyau plus gros.
Fission : division d'un noyau en deux noyaux plus petits.
Éléments chimiques : toutes les entités chimiques (atomes, ion) possédant le même nombre atomique (appartenant au même élément chimique).

ÉTYMOLOGIE
Le préfixe *nucleo-* vient du latin *nucleus* qui signifie noyau.

ACTE D'APPLIQUÉ

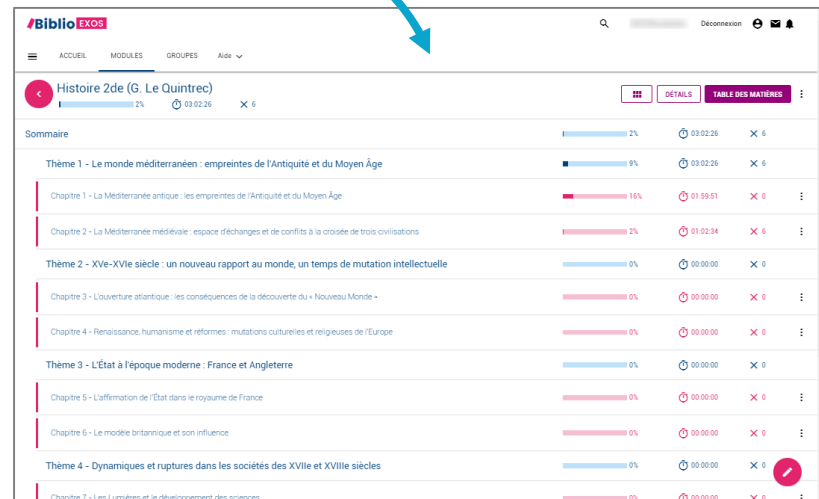
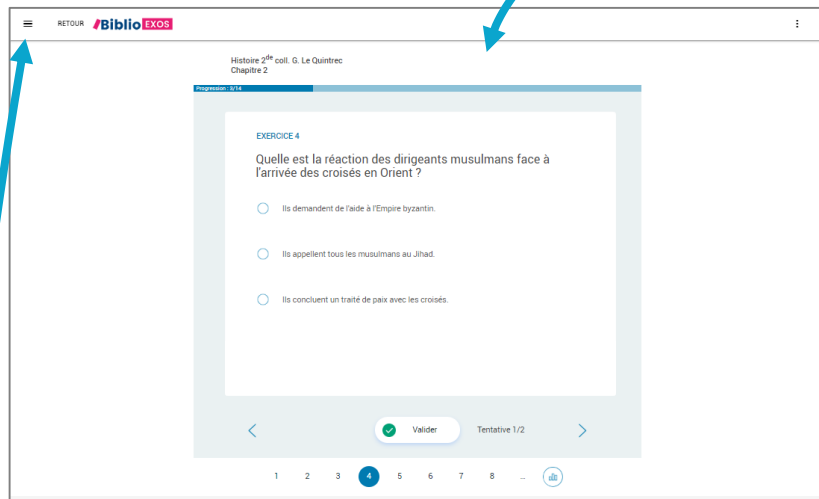
- Identifier les deux éléments majoritairement présents dans la matière stellaire et les repérer dans le tableau périodique.
- Pour chaque réaction nucléaire se produisant dans une étoile ou sur Terre, préciser s'il s'agit d'une fusion nucléaire ou d'une fission nucléaire.
- Faire une recherche sur ce qu'est un histogramme groupé puis réaliser l'histogramme groupé présentant les proportions des éléments chimiques dans l'Univers, sur Terre et chez un être humain. On précise que la matière à relative est constituée de 92 % de l'élément le plus léger identifié à la question 1.
- Indiquer si les éléments chimiques sont répartis dans les mêmes proportions dans tout l'Univers.
- En mettant en relation les différents documents, préparer une présentation orale avec un support visuel permettant d'expliquer la diversité des éléments chimiques.


CHAPITRE 1 - Un niveau d'organisation : les éléments chimiques 27

5

Biblio Exos s'ouvre dans un nouvel onglet de votre navigateur et affiche directement l'exercice interactif souhaité.

Selon les manuels, vous accédez **directement** à la séquence d'exercices ou au sommaire **avec l'ensemble** des séquences d'exercices disponibles.



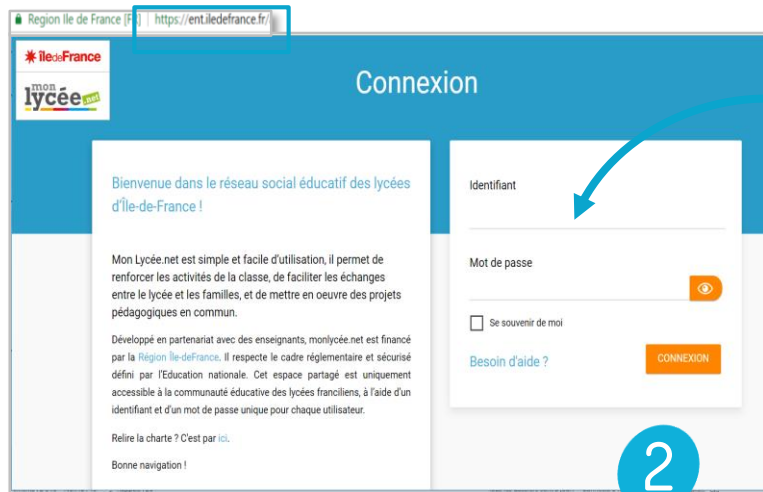
Pour accéder directement au sommaire avec l'ensemble des séquences d'exercices disponibles, cliquez sur l'icône 



COMMENT J'ACCÈDE AUX EXERCICES INTERACTIFS BIBLIO EXOS, HORS CONNEXION?



Un seul prérequis, **installez gratuitement** l'application **Biblio Exos** sur votre tablette ou votre ordinateur. L'application est disponible sur les stores.



1 Connectez-vous sur votre ENT <https://ent.iledefrance.fr> avec vos **identifiants**.

Pratique, quand la bande passante de votre établissement est faible, par exemple.



2 Accédez à la liste des manuels en cliquant dans « Mes applis », puis sur le widget «GAR».

3

Cliquez ensuite sur le manuel
Bordas, Nathan ou Le Robert de
votre discipline
Le manuel s'ouvre dans un nouvel
onglet Biblio Manuels.

4

Cliquez sur le menu
Biblio Exos pour accéder
aux exercices interactifs

The screenshot shows a digital interface for a science textbook. At the top, there is a navigation bar with three tabs: 'Sommaire', 'Ressources', and 'Biblio Exos'. The 'Biblio Exos' tab is highlighted with a blue arrow pointing from the instruction '4'. Below the navigation bar, the main content area displays the cover of the 'ENSEIGNEMENT SCIENTIFIQUE' 1re edition by Nathan. The cover features a colorful circular graphic with scientific imagery, including a microscope, a globe, and a person. The text on the cover includes 'NOUVEAU PROGRAMME 2019', 'ENSEIGNEMENT SCIENTIFIQUE', '1re', 'ENSEIGNEMENT COMMUN', 'ÉLÈVE', and the Nathan logo.



Vous pouvez aussi passer par le menu **Ressources** et identifier les exercices interactifs Biblio Exos grâce à ce pictogramme.



Cliquez sur un exercice interactif Biblio Exos

The screenshot shows the 'Ressources' menu in the Nathan digital textbook. The interface includes a top navigation bar with 'Sommaire', 'Ressources', and 'Biblio EXOS' buttons. The main content area is divided into sections for 'Chapitre', 'Type', 'Biblio Exos', 'Thème 1', and 'Chapitre 1'. The 'Biblio Exos' section lists several interactive exercises, with 'Biblio Exos - Thème 1 - Bien démarrer' highlighted in blue. The 'Chapitre 1' section lists 'Chapitre 1 - Un niveau d'organisation : les éléments chimiques - Fichier DYS'. At the bottom, there are buttons for 'Tout désélectionner', 'Ajouter à mon cours', and 'Visualiser'. The right side of the screenshot shows a preview of a lesson page with a diagram of nuclear reactions, a pie chart showing the composition of matter on Earth and in the human body, and text explaining the origin of elements.

Chapitre : Tous les chapitres

Type : Tous les types

Biblio Exos

- Biblio Exos - Module d'exercices
- Biblio Exos - En savoir plus
- Biblio Exos - Vidéo

Thème 1

- Biblio Exos - Thème 1 - Bien démarrer
- Thème 1 - Quiz interactif

Chapitre 1

- Chapitre 1 - Un niveau d'organisation : les éléments chimiques - Fichier DYS

Tout désélectionner | Ajouter à mon cours | Visualiser

Aucune ressource sélectionnée

Enseignement scientifique 1re

Chapitre 1 - Un niveau d'organisation : les éléments chimiques

3 Analyser les proportions des éléments sur Terre et dans un être humain

VOCAIRE
Fusées : fusion de deux noyaux produisant un noyau plus gros.
Réacteur : dispositif où deux noyaux légers produisent un noyau plus lourd.

ETHYMOLOGIE
Le préfixe *radio-* vient du latin *radius* qui signifie rayon.

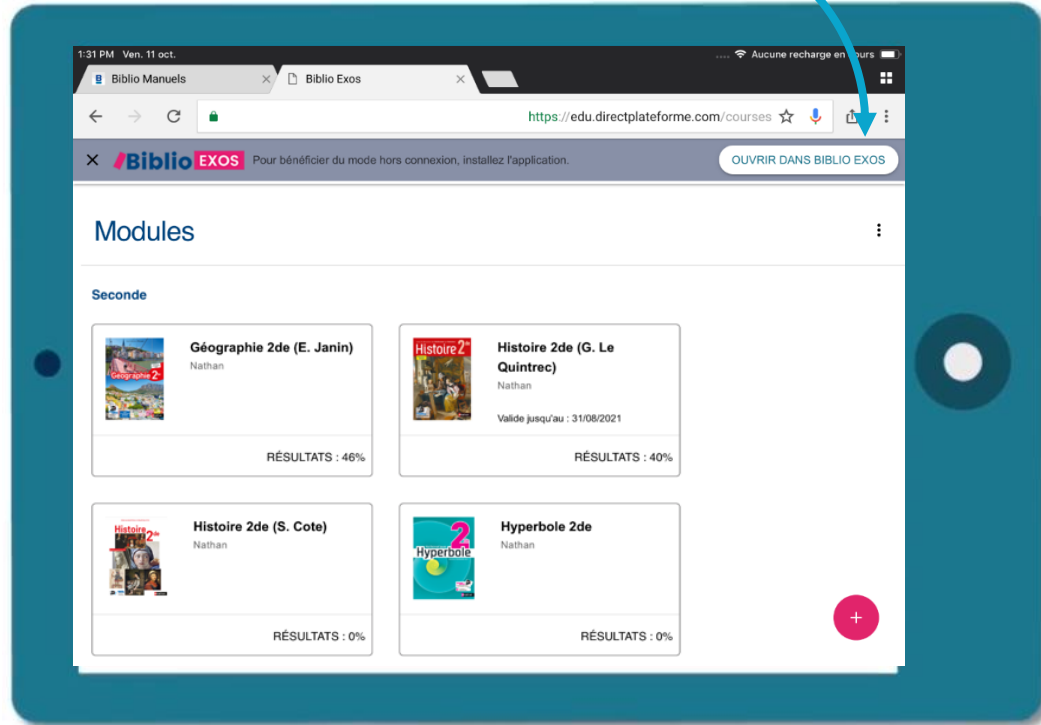
ACTE D'APPLIQUÉ

- Identifier les deux éléments majoritairement présents dans la matière stellaire et les repérer dans le tableau périodique.
- Pour chaque réaction nucléaire se produisant dans une étoile ou sur Terre, préciser s'il s'agit d'une fusion nucléaire ou d'une fission nucléaire.
- Faire une recherche sur ce qu'est un histogramme groupé puis réaliser l'histogramme groupé présentant les proportions des éléments chimiques dans l'Univers, sur Terre et chez un être humain. On précise que la matière stellaire est constituée de 92 % de l'élément le plus léger identifié à la question 1.
- Indiquer si les éléments chimiques sont répartis dans les mêmes proportions dans tout l'Univers.
- En mettant en relation les différents documents, préparer une présentation orale avec un support visuel permettant d'expliquer la diversité des éléments chimiques.

CHAPITRE 1 - Un niveau d'organisation : les éléments chimiques 27

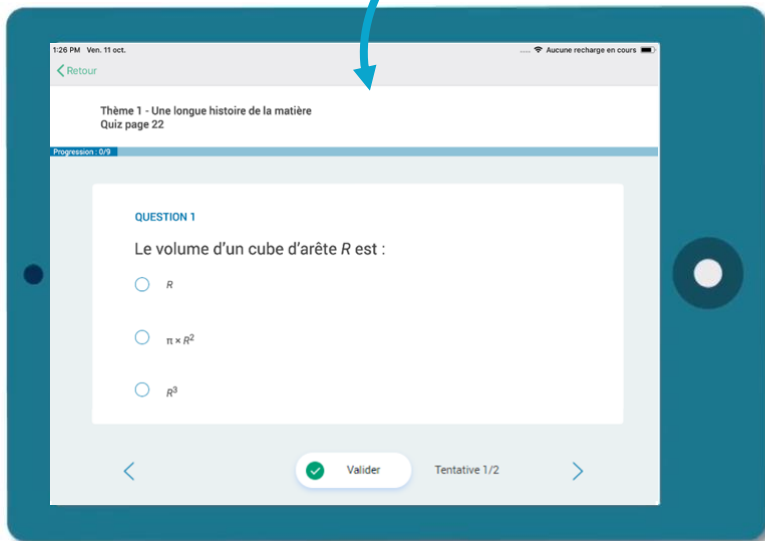
L'application Biblio Exos s'ouvre dans un nouvel onglet de votre navigateur.
Cliquez sur le bouton **Ouvrir dans Biblio exos**

5



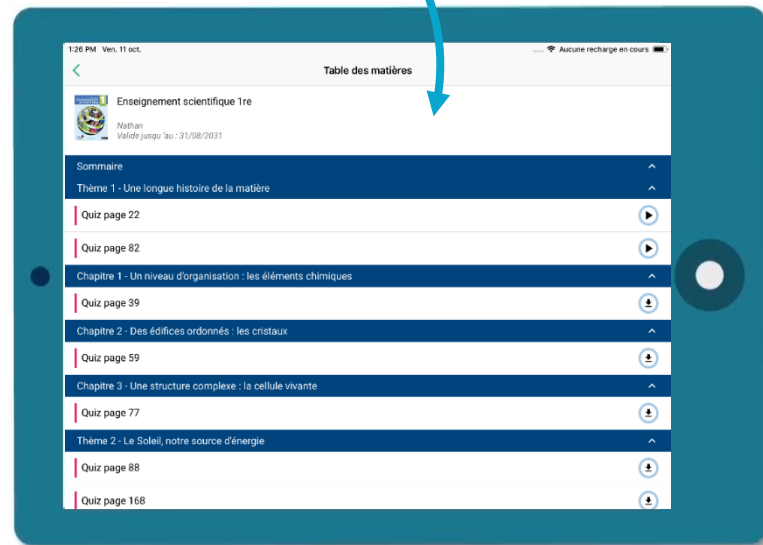
6

Selon les manuels, vous accédez **directement à la séquence d'exercices** ou au sommaire avec l'ensemble des séquences d'exercices disponibles. Une fois la séquence téléchargée, l'exercice s'affiche et peut être réalisé.



À savoir : Le téléchargement de la séquence d'exercice se lance automatiquement.

Il est possible de **télécharger à la séquence** pour une **meilleure gestion de stockage** de votre tablette ou votre smartphone. 💡



Pour **synchroniser le travail des élèves** sur la plateforme en ligne, il suffira de **se connecter à internet**. La remontée des données et résultats se fera automatiquement. 💡